



Logomanuál komunitního webu signály.cz

# Úvod

Signály.cz jsou komunitní web spuštěný 13. srpna 2007 určeným zejména mladým věřícím lidem.

Grafický minimanuál slouží jako základní informační zdroj o značce webu a jejím používání, tak aby tato služba působila jednotně a srozumitelně ve své vnitřní i vnější komunikaci.

Nedílnou součástí tohoto manuálu je počítačové zpracování značky. Značka jako celek je profesionálně vektorově zpracována, není proto nutné ji znovu konstruovat. Pro aplikaci značky je povoleno používat pouze dat z dodaného souboru, do kterých je zakázáno zasahovat.

# Základní varianta



barevná verze značky



černo-bílá verze značky


Značkou webu [signalaly.cz](https://signalaly.cz) je zelená bublina s logotypem uvnitř, která symbolizuje zdravou komunikaci. Značka je k dispozici v barevné, černobílé a negativní variantě. Všude, kde je to možné se preferuje užití základní barevné verze značky.

## Rozkres značky



Rozkres slouží k základní kodifikaci velikosti a proporci jednotlivých prvků v značce. Poměry jsou určeny pomocí jednotky **X**, ta je odvozena z výšky logotypu.


# Ochranná zóna



Ochranná zóna vymezuje prostor v okolí značky tak, aby zůstávala dobře čitelné. Je to minimální vzdálenost od dalších prvků – obrázků, textu, okraje atd. Jednotka **X** je definována výškou logotypu – viz poměrový rozkres.

# Barevná definice



 **Zelená** / **C 70 M 0 Y 85 K 0** / **R 85 G 173 B 77** – #55ad4d /  
Pantone 7482c

Aplikace je možná pouze na bílou podkladovou plochu. Barevná verze může být tištěna v barevném modelu CMYK nebo přímými barvami ze vzorníku Pantone. Při použití na obrazovkách je nutné dodržovat definici RGB.

# Černobílá verze



● Černá / C O M O Y O K 100

Je určena k ekonomickému tisku na bílou podkladovou plochu. Měla by se používat při vnitřní komunikaci. Celočerná varianta je používána při laserovém, digitálním a inkoustovém tisku.

## Negativní verze



Negativní verze je určena pro jinou než bílou podkladovou plochu, například barevnou nebo tvořenou fotografií či jiným obrazovým materiálem. Je tvořena značkou v bílé barvě.




# Minimální velikost



Při malých velikostech hrozí ztráta čitelnosti, proto je nutné dodržovat minimální velikost **a=15 mm** a **60 px** na webu. U speciálních polygrafických postupů, jako např. slepotisk, je třeba tuto velikost posuzovat individuálně. Ve výjimečných případech aplikace, které menší značka vyžadují svým charakterem – například potisk tužek nebo propisovacích per – je možné použít i menší než minimální velikost značky je ale třeba dbát na zachování čitelnosti. Při užití běžných technologií může značka mít libovolné zvětšení, nezbytné je zachování vzájemných proporcí jednotlivých prvků uvedených v poměrovém rozkresu.

## Nesprávné varianty užití



- a) Není možné používat pouze grafický symbol bez logotypu.
- b) Je zakázáno jakkoliv neproporčně deformovat značku!
- c) Není možné používat jiné než předepsané barevné řešení loga.
- d) Je zakázáno používat nevhodné (nekontrastní) barevné pozadí!

## Definice titulkového písma

# Neo Tech Bold

Písmo Neo Tech Bold se používá jako titulkové písmo, je použito i ve značce. Autorem písma je Sebastian Lester. Je určeno pouze k sazbě titulků a krátkých textů. Toto písmo se nesmí nikdy použít pro dlouhý (základní) text.

# Definice základního písma

## Proxima Nova Regular

Jako základní písmo se používá Proxima Nova. Jedná se o bezserifové písmo, vytvořené v roce 2005 Markem Simonsonem. Písmo se používá na všech tiskovinách a webech. Disponuje širokou škálou vyznačovacích řezů.

[www.signaly.cz](http://www.signaly.cz)